



かっぱ
通学定期券は
モバイル
Suica



だね!

中学生も!高校生も!大学生も!


POINT 1

駅で並ばなくても、
最短即日購入できる



POINT 2

駅に現金を持っていかなくても、
お家で買える



POINT 3

万が一の時も、
再発行が簡単・安心

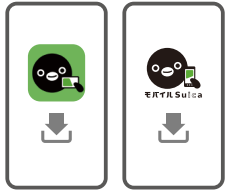


さらに・・・モバイルSuicaなら!
JRE POINTが **2%** (50円ごとに1ポイント) 貯まる!

モバイルSuica通学定期券の購入方法はこちら！

初めてモバイルSuicaをご利用される方は会員登録！

アプリでSuicaを新規発行する場合



アプリをダウンロード



会員情報入力



【iOSのみ】発行時チャージ
※ワンタイムクレカ決済の場合は、1,000円のみチャージ可能です。
※Androidでの初回発行時はチャージ不要です。

お手持ちのSuicaカードを取り込む場合

詳しくはホームページをご覧ください。

iOS



Android™

※Suica定期券(カード)のみ取り込み可能です。



JRE ID連携方法

STEP 1



Suicaアプリを開き、
[Suicaを新規発行する]を
選択

STEP 2



My Suica (記名式)を
選択し、[発行手続き]を
タップ

STEP 3



JRE IDの新規会員登録を
行うか、すでにJRE IDを
お持ちの場合はログイン

STEP 4



モバイルSuicaの会員登録

定期券購入はちょっと待って～！ JRE POINTに登録してる？

定期券購入前に登録しないとポイント貯まらないよ！

JRE POINTを貯めるには、JRE POINT WEBサイトで新規登録及びモバイルSuicaへの会員登録が必要です。購入後に登録した場合、JRE POINTは貯まりません。

予約・購入方法

卒業予定年月日を登録済みの方は、**予約不要！アプリでそのまま継続購入できる！** 詳しくは通学定期券特設ページをご確認ください。

まずは予約

STEP 1



アプリトップ画面から
[チケット購入]を選択

STEP 2



区間・経路を入力

STEP 3



使用開始日・期間を選択
※使用開始日は、予約承認後に、購入当日
から14日後までの日付を再度選択でき
ます。

STEP 4



学生情報入力

STEP 5



通学証明書等をアップロードして予約

※卒業予定年月日が証明され、購入時に有効な通学証明書
等をアップロードしてください。
※氏名、住所、通学区間等の必要事項が記載されていること
をご確認ください。
※通学定期券購入兼用証明書は、両面を撮影してください。

承認後購入

STEP 1



サポートセンターで確認後、
結果通知

※4月期は12時までのご予約分、5月～3月
期は17時までのご予約分を原則当日、それ
以降のご予約分は原則翌日までに内容
確認・結果通知します。

STEP 2



使用開始日を選択

※購入当日から14日後までの日付を選択
できます。

STEP 3



支払方法は
[ワンタイムクレカ決済]を
選択

STEP 4



クレジットカード情報の
入力

※必ずクレジットカード名義人ご本人が入力
してください。

STEP 5



購入完了

通学定期券を
新規購入



新入生の皆さまへ

通学証明書等の
確認は新規購入時の
一度のみです!

通学定期券を
継続購入



在学生の皆さまへ

券売機で
購入できます!



一度で
OK



卒業までは確認不要!

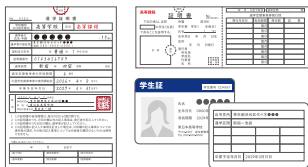
1年目 通学証明書等の確認

2年目 在学確認

3年目 在学確認

新規購入の流れ

通学証明書または
通学定期券購入
兼用証明書
をご用意



指定席券売機、
多機能券売機
またはみどりの窓口
で新規購入



係員が証明書等を確認!

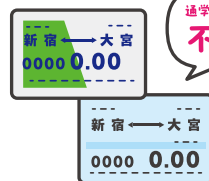
卒業まで券売機で
継続購入できます!



ご利用開始日の14日前から新規購入できます。

継続購入の流れ

ご利用中の
通学定期券を
ご用意



通学証明書等
不要!

指定席券売機、
多機能券売機にて
お客さまご自身で
継続購入



卒業まで
この方法でOK!



ご利用開始日の14日前から購入できるから始業式以前の日でも買える!

通学定期券に関するご案内



対象となる定期券

JR東日本が発売する通学定期券(小学生用、中学生用、高校生用、大学生用等)
及び新幹線通学定期券「FREXパル」

※Suica定期券、磁気定期券が対象です。

※JR東日本が発売する他の鉄道会社社との連絡定期券も対象です。

※「Suica」「モバイルSuica」は東日本旅客鉄道株式会社の登録商標です。※2025年12月現在の情報です。

券売機で購入できなかった場合は係員にお申し出ください。

お手続きの際、卒業予定年月日が証明された通学証明書等の提出が必要となる場合がございます。



駅係員が通学証明書等を確認することなく、継続購入できる期間を定期券面の印字から確認することができます。

例 お名前横の数字が「30」の場合
2030年3月の卒業まで継続購入可能!

注意事項

●自宅住所の変更で通学区間が変わる場合等は、改めて有効な通学証明書等をお持ちいただき、新しい通学区間に有効な通学定期券を新規購入していただく必要があります。●有効期限が切れた通学証明書等はご利用できません。購入時に有効な通学証明書等をご用意ください。●定期乗車券は記名人ご本人さま以外ご利用できません。●通学定期券を使用する際は、必ず証明書(学生証)を携帯してください。ルールを守ってのご利用をお願いします。●通学定期券は、通学証明書等に記載された居住地もより駅から学校もより駅までの区間でのみご利用できます。●一部の条件においては、在学中においても改めて通学証明書等を確認させていただく場合があります。

券売機で色々なことができます！



指定席券売機

きっぷや定期券の購入、えきねっとで予約したきっぷの受取りなどができる券売機です。

【主な機能】

- ・通勤・通学定期券の購入
- ・きっぷの購入、変更、払いもどし
- ・えきねっとで予約したきっぷの受取り
- ・Suica定期券の払いもどし
- ・ネットde定期で申し込んだ定期券の購入・受取
- ・一部のおトクなきっぷの購入 など

機能詳細や
操作方法について
詳しくはこちら



多機能券売機

きっぷや定期券の購入やSuicaカードへのチャージができる券売機です。

【主な機能】

- ・きっぷの購入
- ・通勤・通学・グリーン定期券の購入
- ・Suicaカードへのチャージ など

Suica定期券の
購入方法について
詳しくはこちら



券売機がある駅はスマホで探そう！



通学定期券は ご利用開始日の 14日前から 購入できます！

入学式の時期が混雑しますので、
在校生の皆さんは、早めに継続購入しよう！

入学式に向けて
駅が混雑していきます



入学式の日が
混雑します！

入学式

登録しないと / **もったいない!** ポイントが**2%**(50円ごとに1ポイント)も貯まる!



モバイルSuica定期券購入前に
**JRE POINT に登録すると
ポイントザクザク貯まる!**



鉄道を利用すると**2%も貯まる!**

モバイルSuicaで鉄道の利用や
モバイルSuica定期券を購入すると

**JRE POINTが
2%** (50円ごとに1ポイント) **貯まります!**



モバイルSuica
2% (50円ごとに1ポイント)



カードタイプのSuica
200円ごとに1ポイント
※Suicaカードでの定期券購入では貯まりません。



70,000円の
モバイルSuica定期券を
購入した場合

最大6% (4,200ポイント)

モバイルSuica定期券購入前にJRE POINT WEBサイトで新規入会及びモバイルSuicaの登録が必要です。購入後に登録した場合、JRE POINTは貯まりません。

ポイント
シミュレーション
してみよう!



Suicaの種類	モバイルSuica			カードタイプのSuica	
	ビューカード (ゴールドカード)	ビューカード (ゴールドカード以外)	ビューカード以外の クレジットカード	ビューカード (全て)	その他
お持ちのカード(決済方法)					
鉄道で貯まるポイント還元率	2.0%	2.0%	2.0%	-	-
VIEW で貯まるポイント還元率	4.0%	3.0%	-	0.5%	-
70,000円のモバイルSuica定期券を 購入した場合の獲得ポイント	4,200	3,500	1,400	350	0

※カードタイプのSuicaでの定期券購入はVIEWプラス対象外となり、通常のポイント付与0.5%の付与となります。◆ポイント付与には条件があります。詳細はビューカードホームページをご確認ください。◆ゴールドカードは「ビューカードゴールド」「JALカードSuica CLUB-Aゴールドカード」を指します。◆ビューカード利用によるポイントは、付与率ごとの毎月のご利用金額1,000円(税込)につき所定のポイントを付与します。◆「ワンタイムクレカ決済」の場合、VIEWプラスで貯まるポイントはカード名義人に付与されます。

チャージするだけで**1.5%貯まる!**

モバイルSuicaを検討中の方に朗報!! /

必見!!

モバイルSuicaなら、いつでもどこでもチャージができる!
そのすべてのチャージに**1.5%分のJRE POINTがつく方法がある!**

電車でも自宅でも、
いつでもどこでもチャージ可能!
履歴・残高確認も
スマホで簡単操作!

すきま時間にできるので忙しい方に最適です。
これで改札で足止めされる心配なし!



ビューカードでモバイルSuicaにチャージすれば
JRE POINT 1.5%還元!

- 1 Suicaにオートチャージできるのはビューカードだけ** チャージ残高不足で改札を通れないストレスから解放される、オートチャージ機能。
- 2 生活スタイルに合わせて選べるカード** 駅ビルでのお買いものや飛行機利用、50歳からの旅、電化製品のお買いもの、自分に合ったおトクが選べる。
- 3 最短5分で即時発行** ビューカードスタンダードの即時発行(バーチャルカード)なら、申込完了から最短5分で発行できます。※ご入会には所定の審査をさせていただきます。審査の内容によっては即時発行できない場合がございます。

詳しくはこちらから

